

Crear y editar nuevos registros

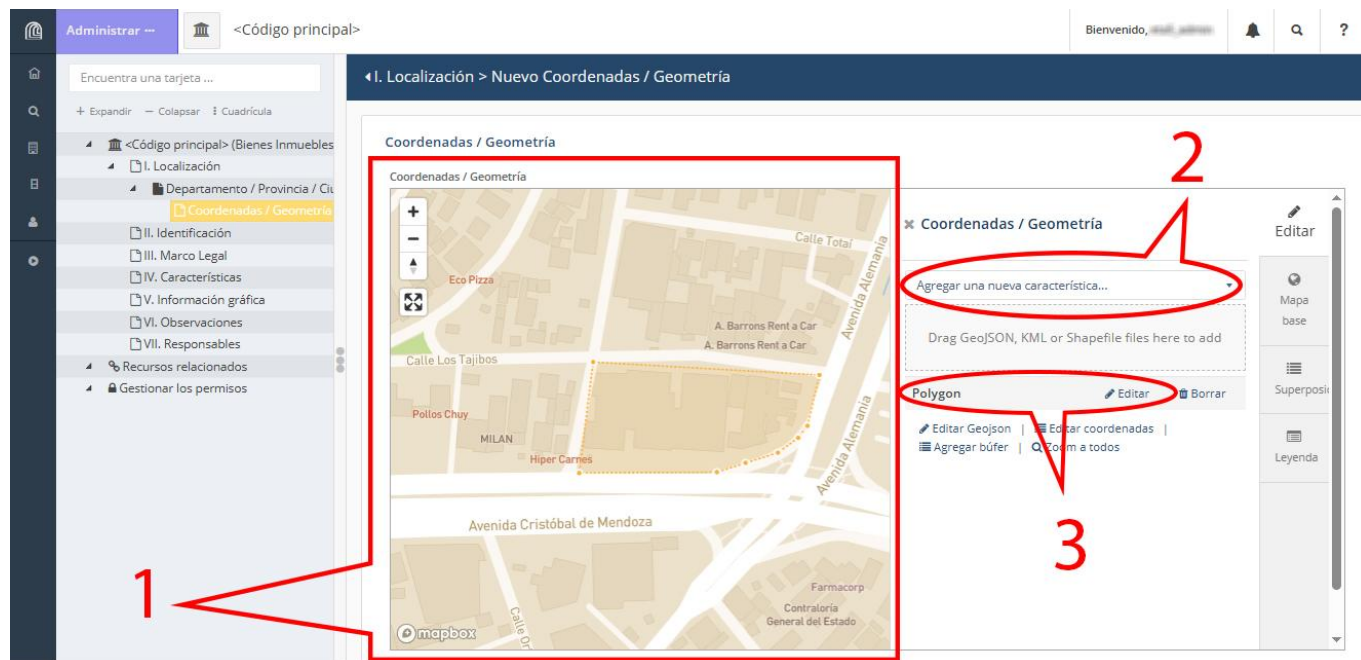
Para poder crear un nuevo Registro de un bien se da click en el siguiente cuadro:



Rellenamos el cuadro Nueva Localización:

Una captura de pantalla de una interfaz de usuario web. En la parte superior, hay una barra de navegación con "Administración" y "Nuevo recurso". A la izquierda, hay un menú de navegación con "Encuentra una tarjeta ..." y una lista de opciones: "Nuevo recurso (Bienes Inmuebles)", "I. Localización", "II. Identificación", "III. Marco Legal", "IV. Características", "V. Información gráfica", "VI. Observaciones", "VII. Responsables", "Recursos relacionados" y "Gestionar los permisos". El panel principal muestra el formulario "Nuevo I. Localización" con los siguientes campos: "Departamento / Provincia / Ciudad" (Santa Cruz de la Sierra), "Calle/Avenida/Pasaje" (Segundo Anillo esq. Av. Alemana), "Zona" (UV 18) y "Número" (12345678). En la parte inferior del formulario, hay dos botones: "Cancelar editar" (rojo) y "Agregar" (verde).

En el apartado que dice coordenadas rellenamos lo siguiente:

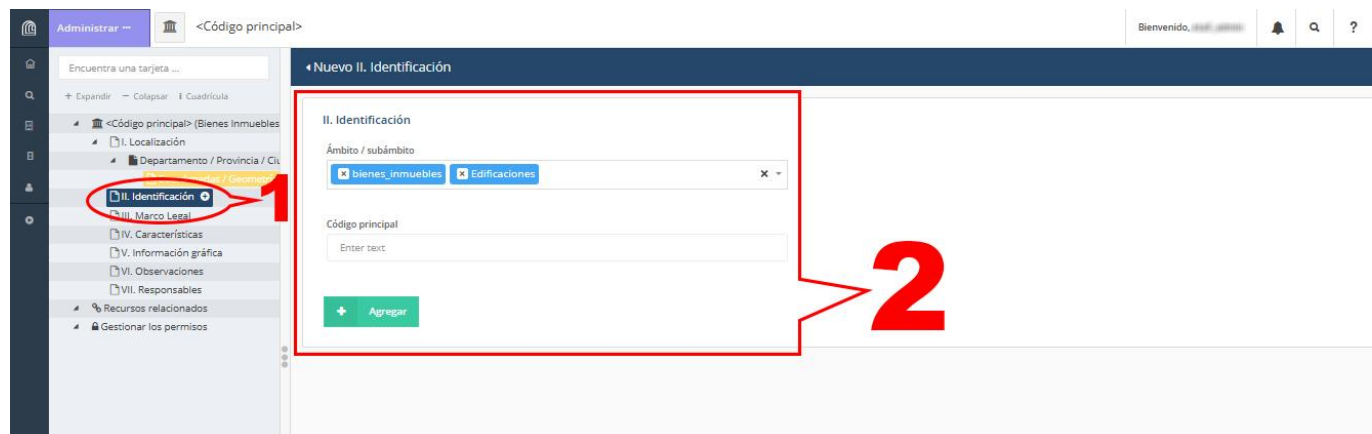


1. En el cuadro Coordenadas/Geometría nos aparece el mapa, buscamos la ubicación del bien inmueble,
2. En Agregar nueva Característica le damos agregar polígono, línea o punto de acuerdo a la necesidad.
3. En el apartado Polygon podemos editar o borrar si necesitamos realizar alguna corrección.

Tipo de geometría

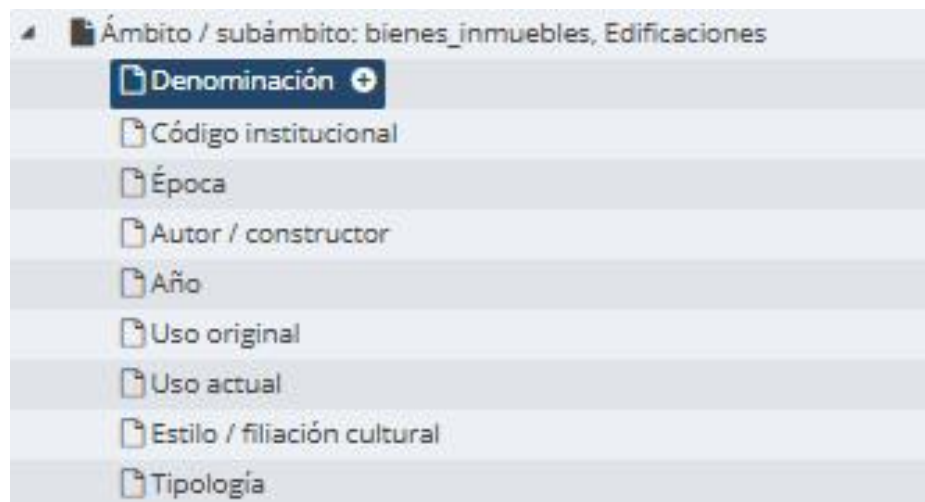


Escogemos el tipo de Geometría y le damos aceptar.

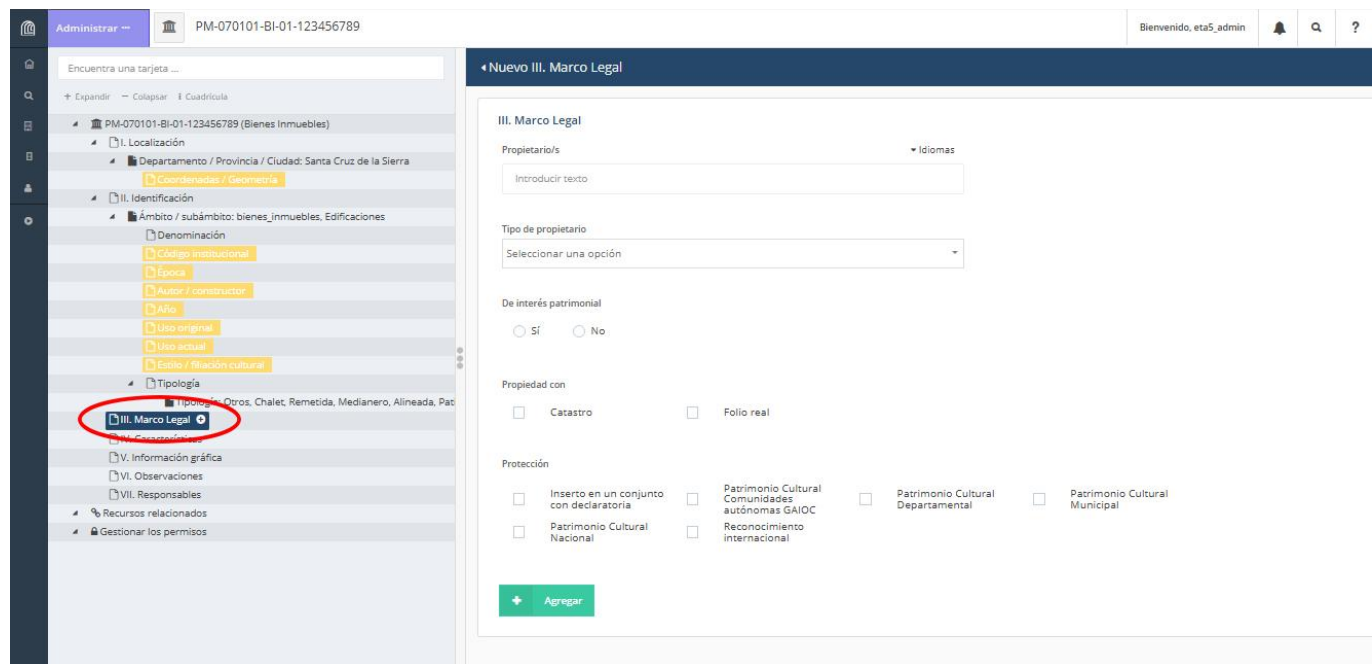


1. En el apartado Identificación seleccionamos
2. El tipo de ámbito y sub-ámbito y colocamos el código principal

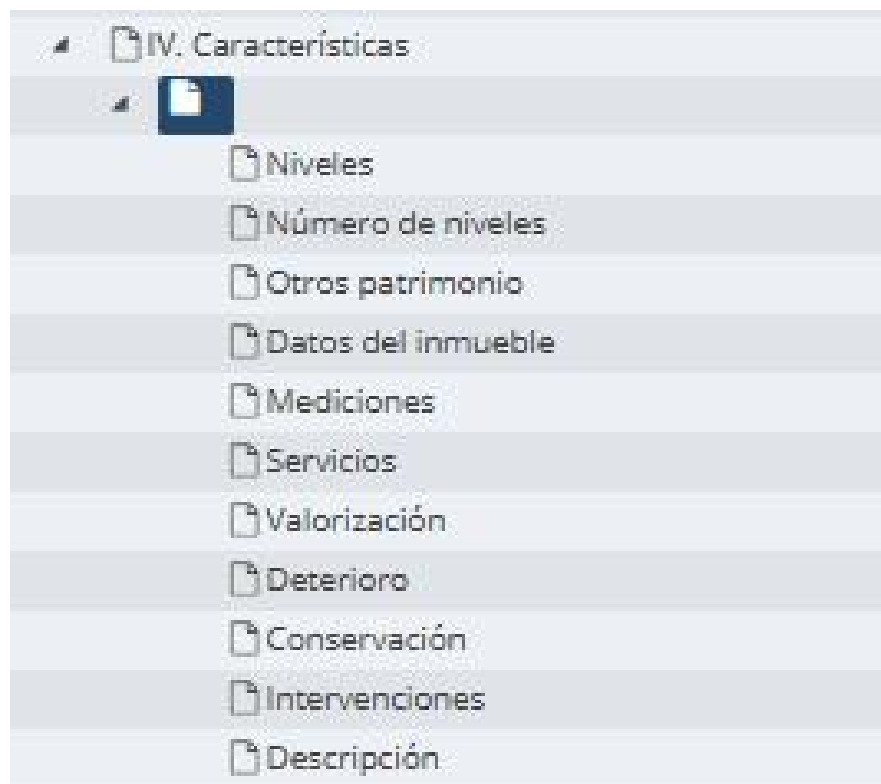
Luego de rellenar los datos se nos activa las opciones de SUB-AMBITO:



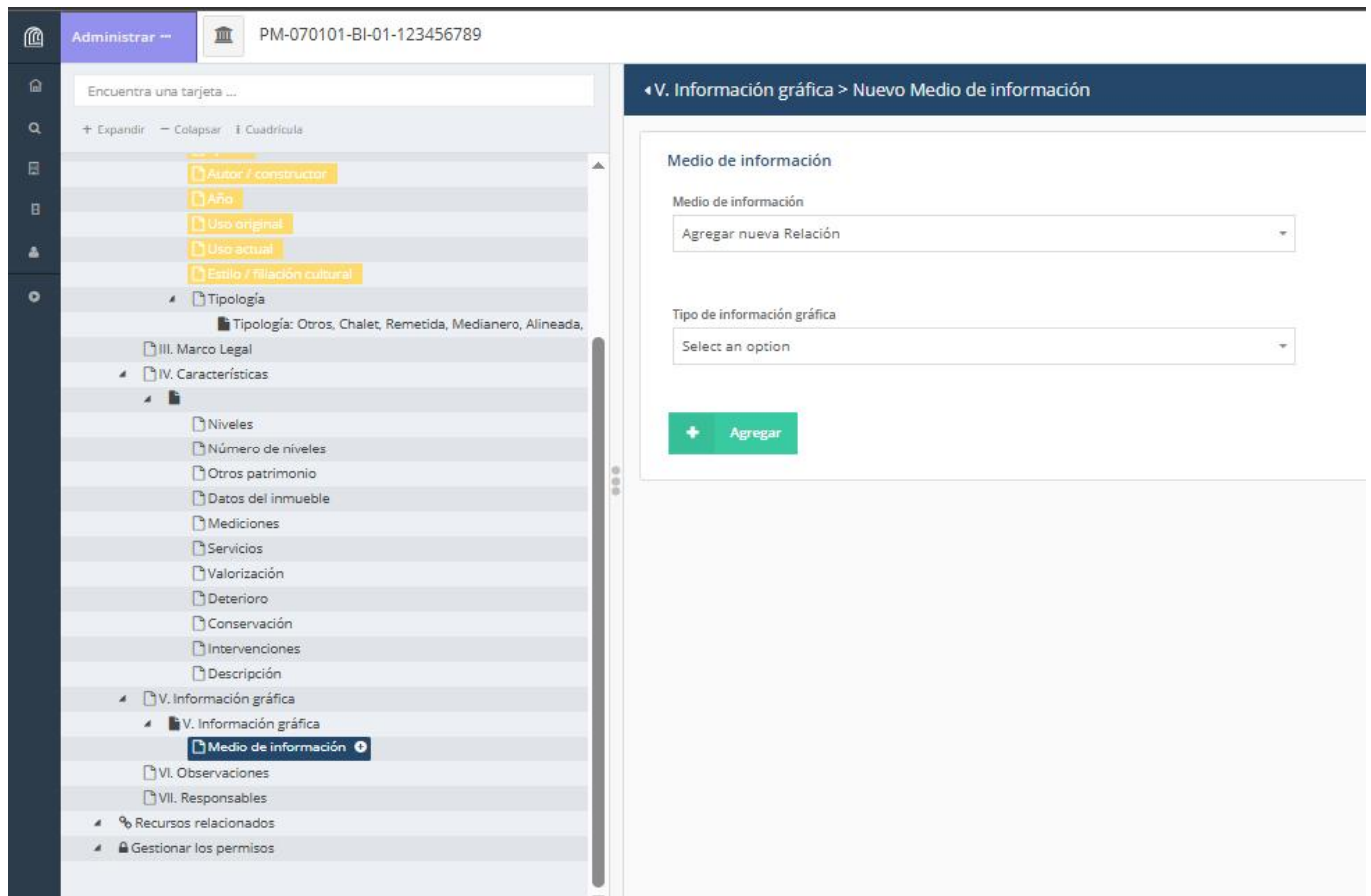
El cual rellenamos cada casill en función de las características del Bien-inmueble



En el apartado Marco Legal llenamos los correspondientes datos si tienen el correspondiente a cada uno citado en formulario anterior



En el apartado Características podemos agregar especificaciones técnicas y características del bien inmueble



En la Infomación Gráfica nos permite subir fotografías o documentos digitalizados en formato PNG o JPG

Revision #8
Created 4 July 2025 01:37:21 by Juan Burgos
Updated 15 July 2025 02:28:20 by Julio Justiniano